

# Загрязнение водоёмов и нерациональное потребление воды-большая экологическая работа

Выполнил: ученик 8-го класса Ковригин  
Алексей Евгеньевич.

Руководитель: Полозов Максим  
Михайлович.

Вода - одно из главных богатств на Земле. О ней надо помнить всегда, так как без воды невозможна жизнь



## **Цель:**

- Выяснить причины загрязнения воды и её нерационального потребления

## **Задачи:**


- Расширить знания о воде и ее значении для живых существ;
- Описать причины загрязнения водоемов;
- Познакомиться с мерами охраны водоемов от загрязнения;
- Распространить идеи защиты водных ресурсов (сделать памятки).

# Капля воды дороже золота.

Д. Менделеев



## Человек на 70% состоит из воды



# Основные источники загрязнения ВОДЫ

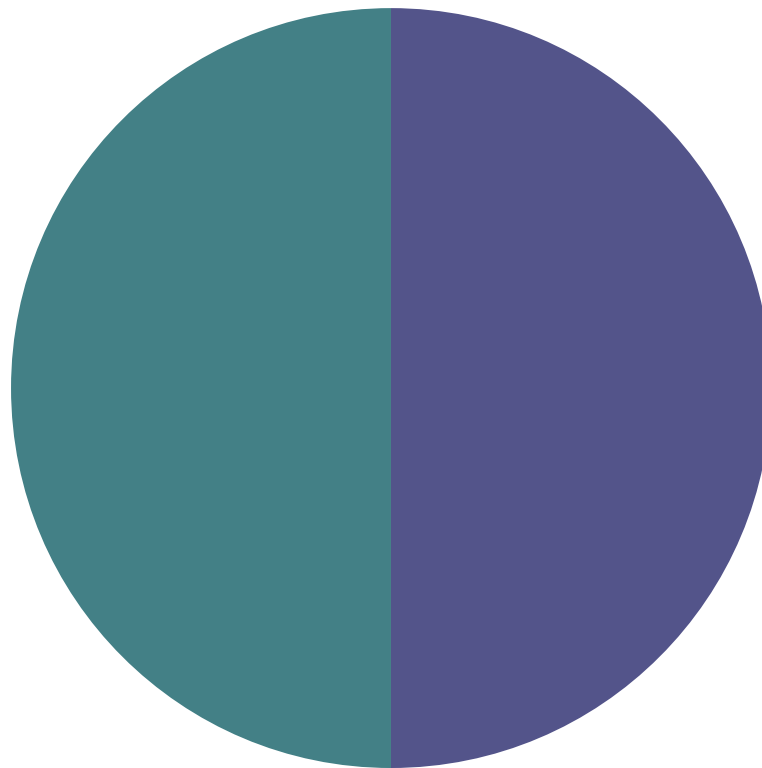
- Химическая промышленность
- Нефтяная промышленность
- Электроэнергетика
- Машиностроение
- Чёрная и цветная металлургия
- Сельское и коммунальное хозяйство






# Опрос 2-3 классов

**Экономите ли вы воду?**



■ Да  
■ Нет

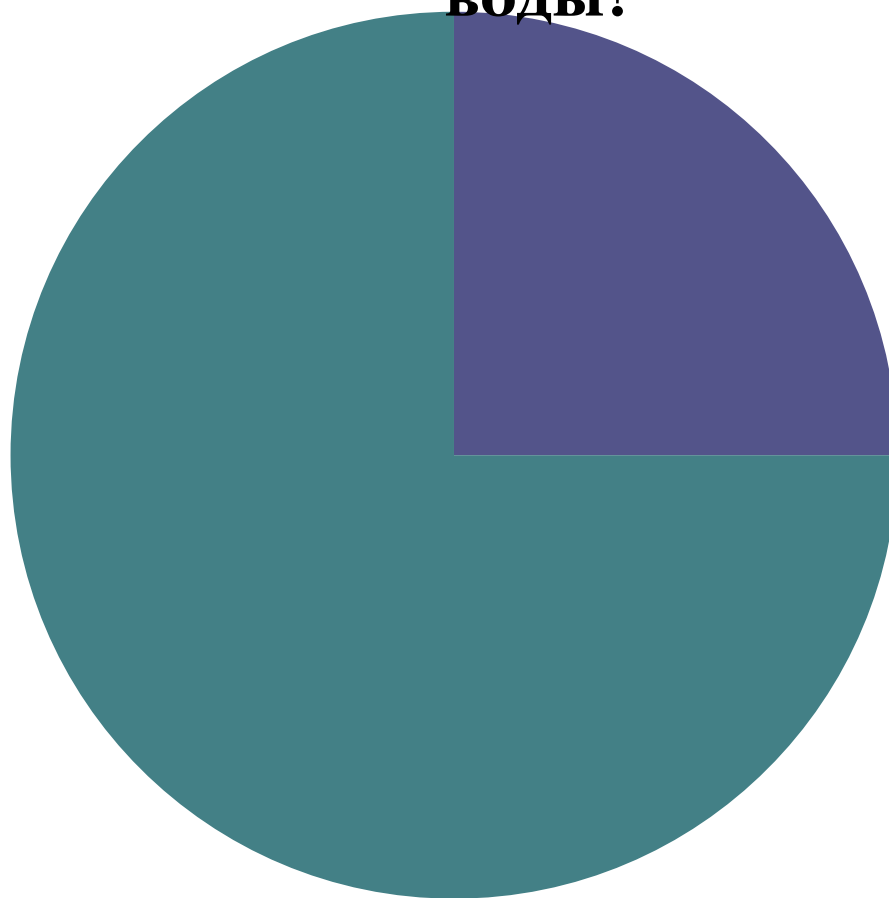
**Задумывались ли вы о чистоте воды,  
которую вы пьёте?**



- Да
- Нет



## **Знаете ли вы способы экономии и очистки воды?**



- Да
- Нет

Вода – источник жизни!  
Мы должны её беречь!



# Памятка

## Правила бережного отношения к воде

- Обрати внимание, не течет ли зря вода из крана. Если ты заметишь такое, закрой кран.
- Научись чистить зубы так, чтобы не расходовать напрасно воду. Для этого не оставляй кран открытым, пока чистишь зубы и полощешь рот. Сразу наливай воду в стаканчик и закрывай кран.
- Не мусорить на берегах рек, не мыть в них машины.
- Если вода течет из-за неисправности крана или колонки, надо сразу же сообщить взрослым.
- Для уменьшения расхода воды рекомендуем вместо принятия ванны ограничиться душем. Расход воды во время купания снизится приблизительно втрое.
- Старайтесь не допускать засыхания остатков пищи в тарелках и кастрюлях. На то, чтобы их отмыть, понадобится немало воды.
- Вы также можете использовать элементарные способы повторного использования. Просто поместите миску в раковину под руки, пока вы моете овощи. Затем повторно используйте ее для полива комнатных цветов.